

# AUSWERTUNG BEWERTUNGSFORMULAR

Michaelismesse 2022

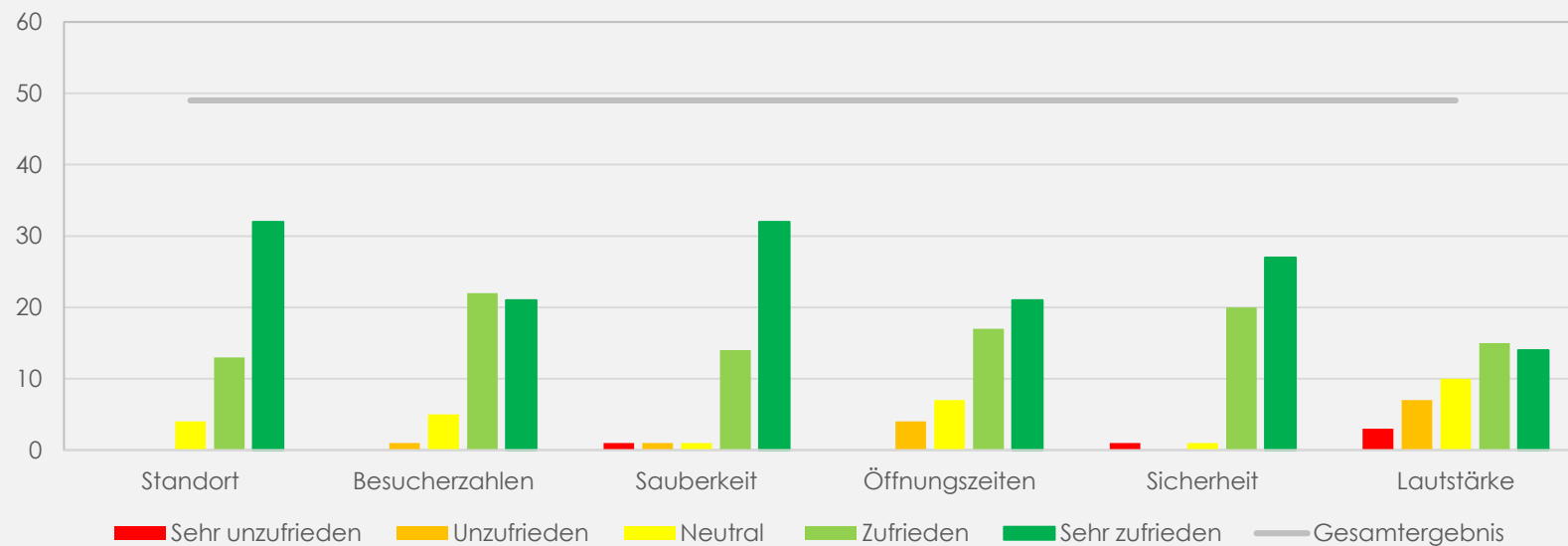
# AUSWERTUNG – MARKTGELÄNDE -

## Auswertungsformular MiMe 2022 - Marktgelände

	Standort	Besucherzahlen	Sauberkeit	Öffnungszeiten	Sicherheit	Lautstärke
<b>Sehr unzufrieden</b>			1		1	3
<b>Unzufrieden</b>		1	1	4		7
<b>Neutral</b>	4	5	1	7	1	10
<b>Zufrieden</b>	13	22	14	17	20	15
<b>Sehr zufrieden</b>	32	21	32	21	27	14
<b>Gesamtergebnis</b>	49	49	49	49	49	49

# AUSWERTUNG MARKTGELÄNDE - GRAFIK -

Marktgelände

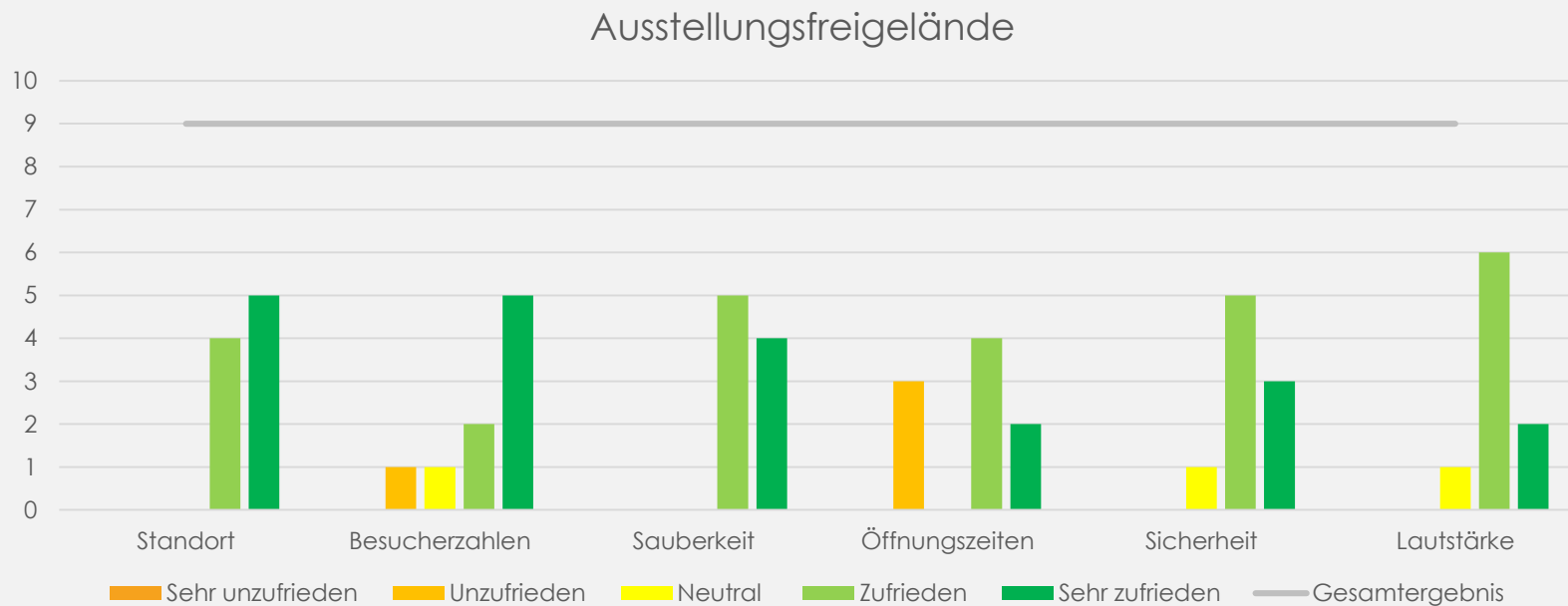


# AUSWERTUNG - FREIGELÄNDE -

## Auswertungsformular MiMe 2022 - Ausstellungsfreigelände

	Standort	Besucherzahlen	Sauberkeit	Öffnungszeiten	Sicherheit	Lautstärke
<b>Sehr unzufrieden</b>						
<b>Unzufrieden</b>		1		3		
<b>Neutral</b>		1			1	1
<b>Zufrieden</b>	4	2	5	4	5	6
<b>Sehr zufrieden</b>	5	5	4	2	3	2
<b>Gesamtergebnis</b>	9	9	9	9	9	9

# AUSWERTUNG FREIGELÄNDE - GRAFIK -

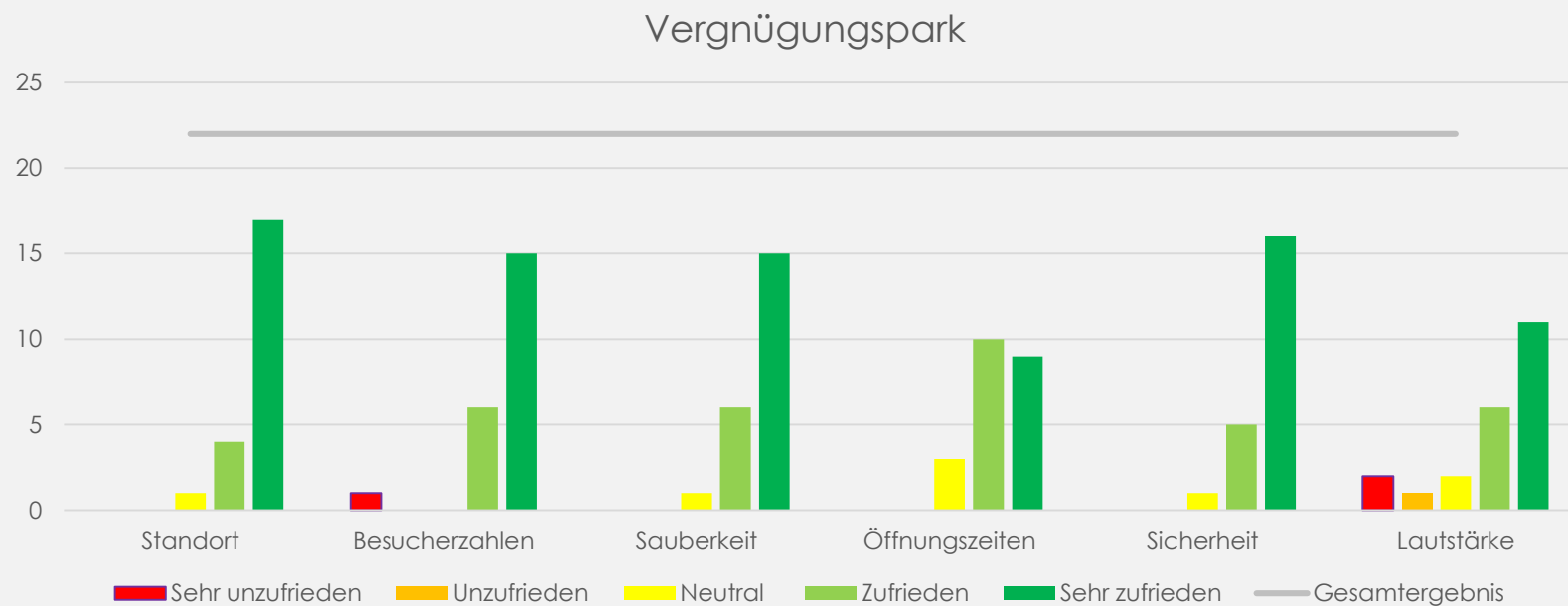


# AUSWERTUNG VERGNÜGUNGSPARK

## Auswertungsformular MiMe 2022 - Vergnügungspark

	Standort	Besucherzahlen	Sauberkeit	Öffnungszeiten	Sicherheit	Lautstärke
<b>Sehr unzufrieden</b>		1				2
<b>Unzufrieden</b>						1
<b>Neutral</b>	1		1	3	1	2
<b>Zufrieden</b>	4	6	6	10	5	6
<b>Sehr zufrieden</b>	17	15	15	9	16	11
<b>Gesamtergebnis</b>	22	22	22	22	22	22

# AUSWERTUNG VERGNÜGUNGSPARK - GRAFIK -



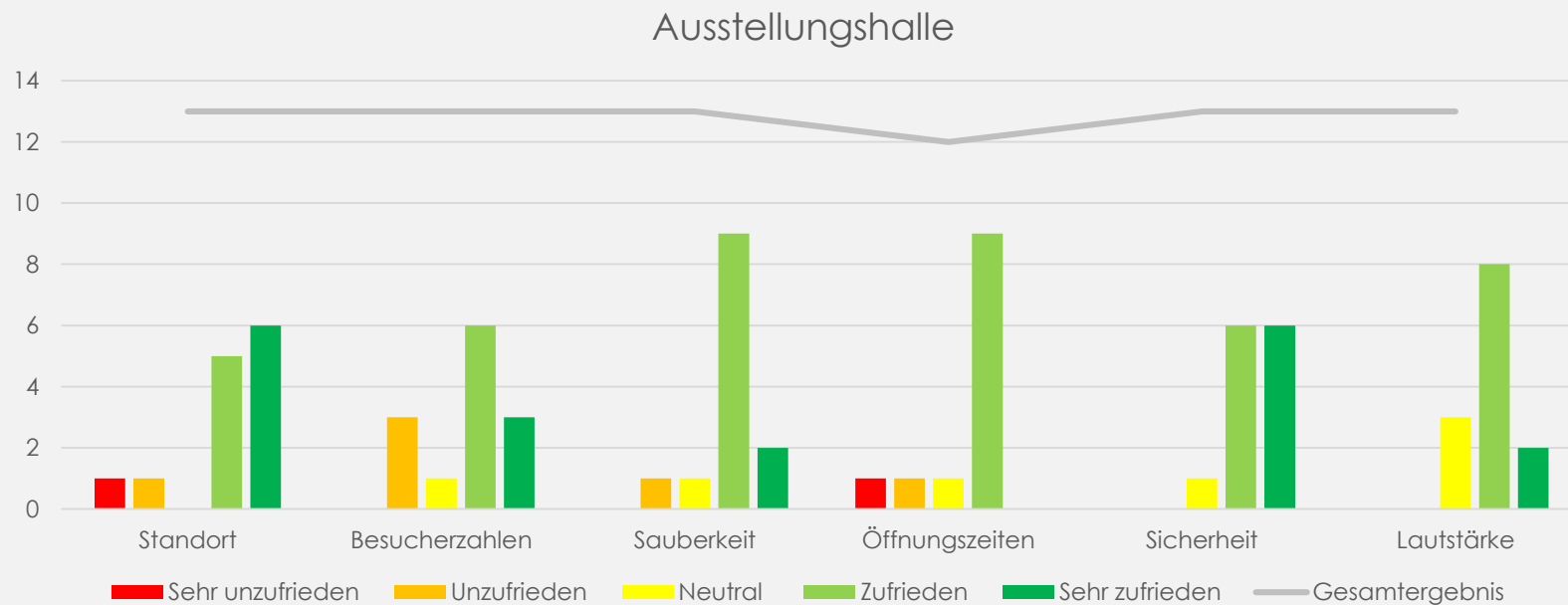
# AUSWERTUNG AUSSTELLUNGSHALLE

## Auswertung MiMe 2022 - Ausstellungshalle

	Standort	Besucherzahlen	Sauberkeit	Öffnungszeiten	Sicherheit	Lautstärke
<b>Sehr unzufrieden</b>	1			1		
<b>Unzufrieden</b>	1	3	1	1		
<b>Neutral</b>		1	1	1	1	3
<b>Zufrieden</b>	5	6	9	9	6	8
<b>Sehr zufrieden</b>	6	3	2		6	2
<b>Gesamtergebnis</b>	13	13	13	12	13	13
				1 Enthaltung		



# AUSWERTUNG AUSSTELLUNGSHALLE - GRAFIK -

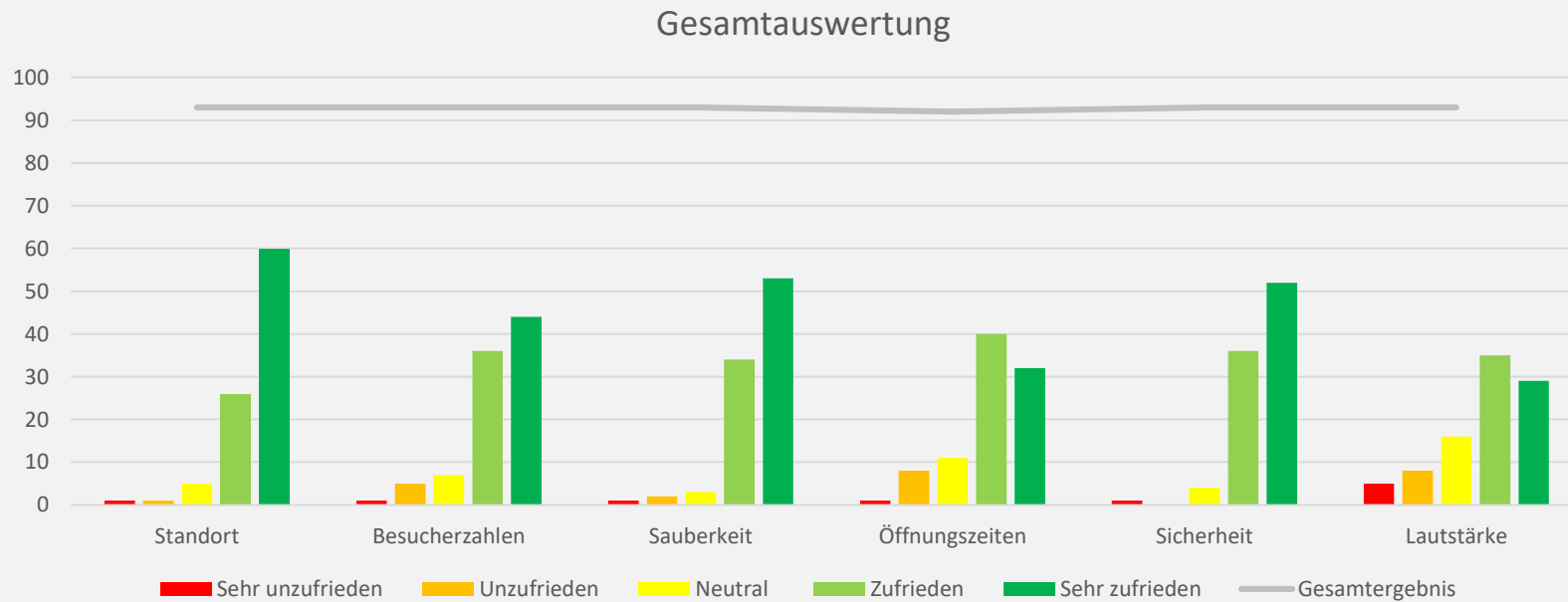


# GESAMTAUSWERTUNG

## Auswertung MiMe - Gesamtergebnis

	Standort	Besucherzahlen	Sauberkeit	Öffnungszeiten	Sicherheit	Lautstärke
Sehr unzufrieden	1	1	1	1	1	5
Unzufrieden	1	5	2	8		8
Neutral	5	7	3	11	4	16
Zufrieden	26	36	34	40	36	35
Sehr zufrieden	60	44	53	32	52	29
Gesamtergebnis	93	93	93	92	93	93
				1 Enthaltung AH		

# GESAMTAUSWERTUNG - GRAFIK -



AUSWERTUNG  
RECHNUNGSERGEBNIS 2019-2022

# VERWALTUNGSHAUSHALT

2019

<b>Einnahmen</b>	<b>425.049,01</b>
<b>Ausgaben</b>	<b>501.511,87</b>
<b>Ergebnis</b>	<b>-82.744,81</b>

2022

<b>Einnahmen</b>	<b>363.384,73</b>
<b>Ausgaben</b>	<b>521.641,89</b>
<b>Ergebnis</b>	<b>-152.552,61</b>

# VERMÖGENSHAUSHALT

	2019		2022
<b>Einnahmen</b>	<b>0</b>	<b>Einnahmen</b>	<b>0</b>
<b>Ausgaben</b>	<b>6.281,95</b>	<b>Ausgaben</b>	<b>17.295,45</b>
<b>Ergebnis</b>	<b>-6.281,95</b>	<b>Ergebnis</b>	<b>-17.295,45</b>